




Nápověda:Často používané šablony


Zde se nachází seznam **nejčastěji používaných šablon** v abecedním pořadí. U každé šablony je uveden způsob jejího vložení, náhled a jednoduchý popis funkce. Podrobnosti najdete v nápovědě k jednotlivým šablonám.

Co to jsou šablony a k čemu slouží naleznete zde. Ostatní méně užívané šablony najdete v Kategorii:Šablony.

Diskuse	...podrobnější informace a příklady použití na stránce Šablona:Diskuse	
<div><div><div><div><div><div>{{diskuse}}</div></div></div></div></div></div>	<div><div><div><div><div><div></div></div></div><div><div><div>O správnosti článku se vede diskuse.</div><div>O obsahu článku „Nápověda:Často používané šablony“ se nyní debatuje. Více informací naleznete v diskusi.</div></div></div></div></div></div>	<p>Tato šablona označuje článek, jehož obsah byl zpochybněn.</p> <p>Vkládá se do článku, zároveň se na diskusní stránce uvede kým a jak byl článek rozporován.</p>

Heslo	...podrobnější informace a příklady použití na stránce Šablona:Heslo	
<div><div><div><div><div><div>{{Heslo cze = Játra eng = Liver lat = Iecur grc = Hepar }}</div></div></div></div></div></div>	<div><div><div><div><div><div></div></div></div><div><div><div></div></div></div></div></div></div>	<p>Tato šablona zařazuje článek do slovníku. Zároveň umožňuje autorovi uvést různé jazykové verze daného termínu. V praxi se uvádí nejčastěji <i>čeština, angličtina, latina a řečtina</i>.</p> <p>Šablonu umisťujeme na začátek článku.</p>

Pahýl	...podrobnější informace a příklady použití na stránce Šablona:Pahýl	
<div><div><div><div><div><div>{{Pahýl}}</div></div></div></div></div></div>	<div><div><div><div><div><div></div></div></div><div><div><div>Článek neobsahuje vše, co by měl.</div><div>Můžete se přidat k jeho autorům (h https://www.wikiskripta.eu/index.php?title=N%C3%A1pov%C4%9Bda:%C4%8Casto_pou%C5%BE%C3%A1Dvan%C3%A9_%C5%A1ablony&action=history) a jej.</div><div>O vhodných změnách se lze poradit v diskusi.</div></div></div></div></div></div>	<p>Touto šablonou jsou označovány články, které jsou nekompletní, nehotové, je třeba je výrazně rozšířit a doplnit.</p> <p>Šablona se vkládá do článku, zpravidla na konec, zařazuje článek do kategorie Kategorie:Pahýly.</p> <p>Někdy je vhodnějším řešením než rozšiřovat článek vytvořit z něj heslo.</p>

Podrobnosti	...podrobnější informace a příklady použití na stránce Šablona:Podrobnosti	
<div><div><div><div><div><div>{{Podrobnosti Nápověda:Šablony}}</div></div></div></div></div></div>	<div><div><div><div><div><div></div></div></div><div><div><div><i>Podrobnější informace naleznete na stránce Nápověda:Šablony.</i></div></div></div></div></div></div>	<p>Pomocí této šablony je možné čtenáři doporučit přímo v textu další články, kde se dozví o dané problematice více.</p> <p>Šablona se vkládá do článku, na místo, kde je třeba na rozšiřující článek odkázat.</p>


Hromadně vyráběný léčivý přípravek	...podrobnější informace a příklady použití na stránce Šablona:HVL	
<div> <div></div> <div>{{HVL cilostazol}}</div> </div>	<div> <div></div> <div>cilostazol</div> </div>	<p>Umožňuje čtenáři se rychle přesunout k informacím o komerčně vyráběných léčivých přípravcích.</p> <p>Šablona se používá uzavřením názvu účinné látky léčivého přípravku do řetězců „{{Šablona:HVL “ a „}}“.</p>


Pracuje se	...podrobnější informace a příklady použití na stránce Šablona:Pracuje se	
<div> <div></div> <div>{{Pracuje se}}</div> </div>	<div> <div> <div></div> <div> <p>Článek byl označen za rozpracovaný,</p> <p>od jeho poslední editace však již uplynulo více než 30 dní</p> <p>Chcete-li jej upravit, pokuste se nejprve vyhledat autora v historii (https://www.wikiskripta.eu/index.php?title=%C4%8Casto_pou%C5%BE%C3%ADvan%C3%A9_%C5%A1ablony&action=history) a kontaktovat jej. Podívejte se také do .</p> <p>Pokud vše nasvědčuje tomu, že původní autor nebude v editacích v nejbližší době pokračovat, odstráňte šablonu {{Pracuje se}} a stránku .</p> <p>Stránka byla naposledy aktualizována v sobotu 25. března 2023 v 22:08.</p> </div> </div> </div>	<p>Šablonu <i>Pracuje se</i> je vhodné použít, chce-li autor dát najevo, že článek ještě není hotov a hodlá se k němu v nejbližších několika dnech vrátit. Je zvykem výrazně neupravovat takto označené články, dokud autor nedá odstraněním šablony najevo, že svou práci dokončil.</p> <p>Šablona se vkládá do článku a zařazuje jej do Kategorie:Rozpracované. Po uplynutí 30 dní, kdy článek nebyl editován, je přeřazen do Kategorie:Zapomenuté.</p>


Přesunout	...podrobnější informace a příklady použití na stránce Šablona:Přesunout	
<div> <div></div> <div> <div> <div></div> <div>{{Přesunout Nápověda:Šablony A-Z}}</div> </div> </div> </div>	<div> <div> <div></div> <div> <p>Je navrženo přesunutí stránky!</p> <p>Tuto stránku by bylo vhodné přejmenovat na „Nápověda:Šablony A-Z“. Do diskuse můžete napsat svůj názor, případně můžete rovnou provést přesun.</p> </div> </div> </div>	<p>Touto šablonou je možné navrhnout přejmenování článku (tedy jeho přesunutí pod vhodnější název).</p> <p>Šablona se vkládá do článku či na diskusní stránku, zařazuje článek do kategorie Kategorie:Přesunout.</p>

Rozdělit	...podrobnější informace a příklady použití na stránce Šablona:Rozdělit	
<div> <div></div> <div> <div> <div></div> <div>{{Rozdělit Nápověda:Šablony A-K Nápověda:Šablony L-Z}}</div> </div> </div> </div>	<div> <div> <div></div> <div> <p>Rozděleníhodný článek</p> <p>Tuto strán by bylo vhodné rozdělit na články „Nápověda:Šablony A-K“ a „Nápověda:Šablony L-Z“.</p> <p>Podrobnosti naleznete a o případných dalších změnách se můžete poradit v diskusi.</p> </div> </div> </div>	<p>Šablonou <i>Rozdělit</i> se možné navrhnout vyčlenění určité části textu do samostatného článku či rozdělení článku na dva či více samostatných.</p> <p>Šablona se vkládá do článku či na diskusní stránku, zařazuje článek do kategorie Kategorie:Rozdělit.</p>

--	--	--

Sjednotit	...podrobnější informace a příklady použití na stránce Šablona:Sjednotit	
<pre>{{Sjednotit Nápověda:Šablony }}</pre>	<div>  <p>Stránku je nutno sjednotit s jinou!</p> <p>Tato stránka je tématicky totožná nebo velice podobná článku „Nápověda:Šablony“. Snažte se do něj její obsah včlenit, přesunuté části odmazat a nakonec na ní po úplném vyprázdnění vložením kódu #PŘESMĚRUJ [[Nápověda:Šablony]] vytvořit na doplněný článek přesměrování.</p> </div>	<p>Tato šablona označuje článek, který je obsahově velmi podobný jinému již existujícímu článku ve WikiSkriptech a proto by bylo vhodné oba články sjednotit.</p> <p>Šablona se vkládá do článku či na diskusní stránku, zařazuje článek do kategorie Kategorie:Sjednotit.</p>

Smazat	...podrobnější informace a příklady použití na stránce Šablona:Smazat	
<pre>{{Smazat Tento článek je zcela zbytečný a nic jsem se z něj nedozvěděl. }}</pre>	<div>  <p>Tato stránka je navržena na smazání</p> <p>Důvod: Tento článek je zcela zbytečný a nic jsem se z něj nedozvěděl.</p> <p>Pokud se smazáním nesouhlasíte, odstraňte šablonu {{Smazat}} ze tohoto článku a na diskusní stránce objasněte své stanovisko.</p> <p>⚠ Tato šablona je sem vložena pouze pro ilustraci ukázek postupů v nápovědě a podobných stránkách, nikoli jako skutečná výzva ke smazání, proto nedochází k zařazení do kategorie Smazat. Stránku prosím neodstraňujte!</p> </div>	<p>Šablona <i>Smazat</i> doporučuje článek ke smazání. Je vhodné uvést důvod smazání jako parametr a také do shrnutí editace při ukládání.</p> <p>Šablona se umísťuje do článku, zařazuje článek do kategorie Kategorie:Smazat.</p>

Symptom	...podrobnější informace a příklady použití na stránce Šablona:Symptom	
<pre>{{Symptom Bolest břicha}}</pre>	 Bolest břicha	<p>Šablona zařazuje článek do Kategorie:Symptom. Jde o kategorii s články, kde je označen klinický příznak onemocnění touto ikonou.</p>

Vložený článek	...podrobnější informace a příklady použití na stránce Šablona:Vložený článek	
	<pre> * VLOŽENÝ ČLÁNEK * Pozor – tento článek je využíván dalšími články, do kterých je vložen. Buďte prosím opatrní při jeho editaci: * 1. Nemažte příkazy <noinclude> </noinclude>. Označují části článku, které se při vkládání nepřenesou. * 2. Neměňte úroveň použitých nadpisů. Neuvážené použití </pre>	<p>Tato šablona se užívá u vložených článků. Vkládá text upozorňující na tuto uživatele, kteří chtějí článek</p>

