

# Kategorie:Zdravotnická statistika

## Subcategories

This category has only the following subcategory.

### R

- R wiki (33 P)

## Pages in category "Zdravotnická statistika"

The following 51 pages are in this category, out of 51 total.

### A

- Absolutní riziko
- Analytické studie
- ANOVA
- Atributivní riziko
- Attack rate

### B

- Bayesova analýza
- Bayesova věta

### D

- Deskriptivní studie
- Distribuční funkce

### E

- Experimentální studie

### H

- Hodnocení doporučení

### K

- Kohorta
- Konfidenční intervaly
- Kontrolní soubor

### M

- Maxwelllovo-Boltzmannovo rozdělení rychlostí
- Metaanalýza
- Metoda zlatého standardu
- MKN-O
- Míry polohy
- Míry variability
- Měření závislosti, korelace a regrese

### N

- Normální rozdělení
- Náhradní cíl

### O

- Odds ratio

### P

- P-hodnota
- Poissonovo rozdělení
- Popisná statistika
- Požadavky na vyšetřovací techniky

## R

- Portál:R wiki
- Portál:R wiki (pro pokročilejší)
- Randomizace
- Relativní riziko
- Reliabilita
- Rizikový faktor a zavádějící faktor
- ROC křivka

## S

- Senzitivita testu
- Specifita testu
- Statistická inference
- Statistický soubor
- Strojové učení v klinické medicíně
- Studentův t-test
- Střední chyba průměru

## T

- Testování statistických hypotéz
- Testy normality
- Typy dat

## V

- Validita

## Z


- Portál:Zdravotnická statistika
- Zdroje chyb ve vědeckých studiích
- Znaky (epidemiologie)
- Základní soubor (populace); výběr, princip statistické indukce

## Č


- Čtyřpolní a kontingenční tabulka

## Media in category "Zdravotnická statistika"


The following 10 files are in this category, out of 10 total.



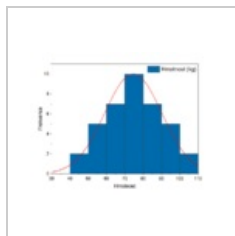
Excel ANOVA.png  
470 × 575; 20 KB



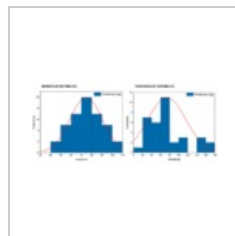
Graf ANOVA 1.png  
961 × 693; 47 KB



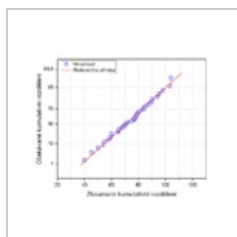
Graf ANOVA.png  
977 × 695; 45 KB




Histogram norma...  
835 × 637; 15 KB




Normalni vs neno...  
1,279 × 587; 89 KB




P-P graf normalni...  
756 × 619; 27 KB



P-P graf normalni...  
1,241 × 584; 155 KB



Q-Q graf normaln...  
822 × 679; 35 KB



Q-Q graf normaln...  
1,248 × 588; 171 KB



ROC.swf  
; 6 KB

