




Portál:Dermatovenerologie



Dermatovenerologie

Zkouškové otázky

- Portál:Otázky z dermatovenerologie (1. LF UK, VL) 
- Portál:Otázky z dermatovenerologie (LFP, VL) 
- Portál:Otázky z dermatovenerologie (3. LF UK, VL) 

Externí odkazy

{{{1}}}

Doporučená literatura

- ŠTORK, Jiří, et al. *Dermatovenerologie*. 1. vydání. Praha : Galén, 2008. ISBN 978-80-7262-371-6.
- CETKOVSKÁ, Petra a Karel PIZINGER. *Kožní změny u interních onemocnění*. 1. vydání. Praha : Grada, 2010. 240 s. ISBN 978-80-247-1004-4.

Pracoviště

- Dermatovenerologická klinika 1.LF UK a VFN (<https://kozni.lf1.cuni.cz/>)

Obecná dermatologie

- Akantóza
- Základní typy alergických reakcí s příklady kožních chorob
- Dermatovenerologická anamnéza (<https://kozni.lf1.cuni.cz/file/5876/15-vet.pdf>)
- Fototypy • Melanocyt • Pigment • Poruchy pigmentace
- Fyzikální léčba v dermatologii
- Fyziologie kůže
- Histopatologické změny v kůži
- Hyperkeratóza
- Kožní eflorescence • Konfigurace eflorescencí • Lokalizace eflorescencí
- Kožní imunitní systém
- Anatomie kůže • Ekrinní potní žlázy • Chlupy a vlasy • Kožní adnexa
- Laboratorní vyšetření v dermatovenerologii • Imunofluorescenční vyšetření v dermatologii
- Systémová léčba v dermatologii
- Vývoj kůže
- Zevní léčiva v dermatologii

Venerologie

- Bakteriální vaginóza
- Balanitis
- Chancroid
- Granuloma inguinale
- HIV • AIDS
- Lymphogranuloma venereum
- Morbus Peyronie
- Paraphimosis
- Phimosis
- Syphilis • Vrozená syphilis • Rychlá reaginová reakce • TPHA
- Uretritidy:
 - Chlamydiové infekce genitálu
 - Kapavka
 - Mykoplazmatové infekce genitálu
- Vulvovaginitidy
 - Trichomonádová vulvovaginitida
 - Vulvovaginitis candidomyceta

Speciální dermatologie

- Acne vulgaris
- Albinismus
- Alopecie
- Atopický ekzém
- Candidosis
- Choroby nehtů
- Dermatitis artefacta
- Dermatitis contacta irritativa
- Dermatitis herpetiformis
- Dermatitis papulosa eruptiva infantilis
- Dermatitis perioralis
- Dermatitis seborrhoica
- Dermatofytózy
- Dermatomykózy
- Dermatózy ze zevních příčin
- Dermoidy
- Erysipel
- Erythema exsudativum multiforme
- Erythema nodosum
- Erythrodermie
- Herpetická gingivostomatitida
- Henochova-Schönleinova purpura
- Herpangína
- Hypertrichóza
- Impetigo • Kontaktní dermatitida
- Kožní eflorescence
- Kožní névus
- Lichen ruber planus
- Lichen simplex chronicus
- Lyellův syndrom
- Lymeská borrelióza
- Léčba dermatomykóz
- Mykózy
- Nekrotizující fasciitida
- Onycholýza
- Onychomykóza
- Pedikulóza
- Pemfigoid
- Pemfigus • Nikolského příznak
- Pityriasis rosea
- Prurigo
- Psoriáza
- Pyodermie
- Pátá nemoc
- Quinckeho edém • Hereditární Quinckeho edém
- Rosacea
- Stevensův-Johnsonův syndrom
- Systémová sklerodermie
- Urticaria
- Záněty vlasových folikulů

Kožní nádory

- **Kožní lymfomy**
 - Kožní B-lymfomy
 - Kožní T-lymfomy: Mycosis fungoides
- Benigní kožní nádory · Lipoblastom
- Histiocytózy
- Paraneoplazie
- Kožní pseudolymfomy
- Mastocytózy
- Prekancerózy v dermatologii
- Maligní kožní nádory: Melanom ■ Bazocelulární karcinom ■ Spinocelulární karcinom ■ Verukózní karcinom
- Maligní mezenchymální nádory: Kaposiho sarkom ■ Dermatofibrosarcoma protuberans

Další související články

- Akantóza
- Celulitida
- Decubitus
- Dermatoskopie
- Epikutánní test
- Fasciální excize
- Filatovův příznak
- Fototoxicita
- Intertrigo
- Kalcifylaxe
- Kožní testy
- Transplantace kůže
- Lichenifikace
- Popáleninová nekróza
- Pruritus
- Sarkoidóza/kůže
- Svrab
- Test kapilárního návratu