

Portál:Chirurgie





Prosím, neváhejte s přispíváním do tohoto portálu. Pokud se ve struktuře nevyznáte a máte chuť s ním pracovat, obraťte se na jakéhokoliv člena redakce. Budeme Vám vděční za jakoukoliv pozitivní úpravu. -->




Chirurgie

Užitečné odkazy

Zkouškové otázky

- Otázky ke státní zkoušce z chirurgie (1. LF UK, VL) 
- Otázky ke státní zkoušce z chirurgie (3. LF UK, VL) 
- Otázky z chirurgické propedeutiky (1. LF UK, VL) 
- Otázky z neurochirurgie (1. LF UK, VL) 
- Otázky z chirurgie (LFHK)
- Otázky ke státní zkoušce z chirurgie (LFHK)

Odkazy

- ZEMAN, Miroslav a Zdeněk KRŠKA, et al. *Chirurgická propedeutika*. 34. vydání. Praha : Grada, 2011. ISBN 978-80-247-3770-6.
- ZEMAN, Miroslav, et al. *Speciální chirurgie*. 2. vydání. Praha : Galén, 2006. 575 s. ISBN 80-7262-260-9.
- PAFKO, Pavel, et al. *Základy speciální chirurgie*. 1. vydání. Praha : Galén : Karolinum, 2008. 0 s. ISBN 978-80-7262-402-7.
-  MEFANET portál Chirurgie, traumatologie a ortopedie (<http://portal.mefanet.cz/disciplina-7-chirurgie-traumatologie-ortopedie.html>)

Všeobecná chirurgie

- | | | |
|--|--|--|
| <ul style="list-style-type: none">▪ Ablace▪ Absces▪ Achalázie jícnu▪ Antisepse▪ Anální a rektální atrezie▪ Asepsa▪ Atrézie a stenózy tenkého střeva▪ Bolestivý syndrom levého podbřišku▪ Bolestivý syndrom nadbřišku▪ Bolestivý syndrom pravého podbřišku▪ Brániční kýla▪ Bércový vřed▪ Časové rozdělení neurochirurgických operací▪ Defense musculaire▪ Decubitus▪ Dezinfekce▪ Dif. dg. mezi zánětlivými a ileosními NPB▪ Difusní záněty pobřišnice▪ Discize▪ Divertikly jícnu▪ Divertikulární nemoc tlustého střeva▪ Druhy bolestí u NPB▪ Drenáž | <ul style="list-style-type: none">▪ Dokumentace v chirurgii▪ Druhy ran▪ Hojení rány▪ Druhy stehů▪ Fokální infekce▪ Hematemesis▪ Hiátová hernie▪ Hnisavá onemocnění prstů a ruky▪ Chirurgická léčba bolesti▪ Chirurgické instrumentarium▪ Chirurgické přístupy k pankreatu▪ Ileus▪ Kanylace tepny▪ Kanylace arterie▪ Komplikace v operační ráně▪ Transfúze krve▪ Krvácení z trávicí trubice▪ Krvácení▪ Kýla▪ Laparoskopická hysterektomie▪ Náhlé příhody břišní▪ Objektivní příznaky náhlých příhod břišních▪ Ohraničený zánět pobřišnice | <ul style="list-style-type: none">▪ Osteotomie▪ Paronychium▪ Pneumotorax▪ Pooperační komplikace gastrointestinální▪ Pooperační komplikace respirační▪ Pooperační komplikace v ráně▪ Pooperační nemoc a její projevy▪ Popáleniny▪ Předoperační příprava▪ Punkce▪ Ranné infekce▪ Sepsa▪ Spitaderm▪ Sterilizace▪ Stomie▪ Subjektivní příznaky náhlých příhod břišních▪ Tracheostomie▪ Trepanace▪ Tříselné kýly▪ Vyšetření per rectum▪ Zajištění žilního přístupu▪ Známky peritoneálního dráždění |
|--|--|--|

Kardiochirurgie a cévní chirurgie

Vrozené srdeční vady

- Aortální stenóza
- Defekt septa komor
- Defekt septa síní
- Dextrokardie
- Ebsteinova anomálie
- Eisenmengerův syndrom
- Fallotova tetralogie
- Hypertrofická obstruktivní kardiomyopatie
- Hypoplastické levé srdce
- Koarktace aorty
- Lutembacherův syndrom
- Otevřená Botalova dučej
- Stenóza plicnice
- Transpozice velkých cév
- Vrozené srdeční vady

Onemocnění srdečních chlopní

- Aortální regurgitace
- Aortální stenóza
- Mitrální insuficience
- Mitrální stenóza
- Pulmonální insuficience
- Pulmonální stenóza
- Trikuspidální regurgitace
- Trikuspidální stenóza
- Získané srdeční vady

Onemocnění perikardu

- Chirurgie perikardu
 - Perikardiální okno
 - Perikardiocentéza
 - Perikardiotomie
- Perikarditida (interna)
- Tamponáda srdeční

Nádory srdce

- Nádory srdce • Primární nádory srdce • Sekundární nádory srdce

Onemocnění hrudní aorty

- Aneurysma
- Disekce hrudní aorty
- Chirurgie hrudní aorty

Embolie arteriae pulmonalis

- Embolie plicnice
- Trombembolická nemoc

Embolie arteriae pulmonalis

- Embolie plicnice
- Trombembolická nemoc

Cévní chirurgie - obecně

- Akutní tepenné uzávěry
- Angioin vazivní léčba tepenných uzávěrů a stenóz
- Cévní náhrady
- Cévní poranění
- PTA
- Pouštění žilou
- Rekonstrukce v tepenné chirurgii
- Stentgraft
- Uzávěry velkých žil

Břišní aorta

- Aneurysma
- Výduť břišní aorty
- Zúžení a uzávěry aorty a pánevních tepen

Postižení viscerálních tepen

- Ischemie viscerálních tepen, klinika a léčení (a.mesenterica superior, a.renalis)

Postižení cév HK

- Chirurgie tepen zásobujících horní končetiny

Postižení cév DK

- Chronická ischemická choroba dolních končetin
- Chronická žilní nedostatečnost
- Primární a sekundární žilní městky
- Trombembolická nemoc

Vaskulogenní impotence

- Vaskulogenní impotence

Dialýza

- Cévní přístupy pro dialýzu

Další články

- Intraaortální balonková kontrapulzace
- Kardioplegie
- Kryoablace plicních žil (MAZE)
- Nádory mediastina
- Poruchy hemostázy
- Syndrom horní hrudní apertury

Plastická chirurgie

- Chirurgická léčba popálenin • Fasciální excize
- Dermoidy
- Endoskopie v plastické chirurgii
- Historie plastické chirurgie
- Jizva
- Kaposiho sarkom
- Kraniofaciální syndromy
- Laloky Místní laloky • Vzdálené laloky • Volné laloky
- Liposukce
- Liposuktory
- Liposukční techniky
- Lymfangiom
- Plastická chirurgie - definice oboru
- Popáleninová nekróza
- Popáleninový šok
- Poranění měkkých tkání obličeje

Hepatobiliární chirurgie

- Akutní nekróza pankreatu
- Cholecystektomie
- Cholelitiáza
- Chronické záněty slinivky břišní
- Cysta a abscesy jater
- Důsledky portální hypertenze Ascites • Hepatorenální syndrom • Jaterní encefalopatie • Krvácení z jícnových varixů • Spontánní bakteriální peritonitida
- Embolizace portální žíly
- Endoskopická retrográdní cholangiopankreatikografie
- Léčba jaterních metastáz u kolorektálního karcinomu
- Neuroendokrinní nádory pankreatu
- Nádory jater, obstrukční ileus
- Nádory slinivky břišní

Neurochirurgie

- Léčba epilepsie
- Difúzní axonální poranění
- Edém mozku
- Epidurální hematom
- Extra-intrakraniální anastomóza
- Fraktury lebky
- Intracerebrální krvácení
- Intrakraniální hypertenze
- Roztržení mozku
- Zhmoždění mozku
- Kraniocerebrální traumata
- Likvoreja
- Otřes mozku
- Subarachnoidální krvácení
- Subdurální hematom

- Ptóza víček
- dolního rtu • Rekonstrukce horního
- Rekonstrukce nosu
- Rekonstrukce tváře
- Replantace
- Revmatická ruka
- Rozsah postižení popáleninou
- Rozštěpy obličeje
- Skalpace
- Tangenciální excize popáleniny
- Transplantace (Kožní transplantace) • Transplantace ledvin • Transplantace pankreatu • Edmontský protokol
- Vrozené deformity krku Pterygium colli • Torticollis muscularis congenita
- Vrozené vady boltce
- Zlomeniny obličejového skeletu
- Zásady fyziologického operování
- Získané deformity krku
- Získané vady boltce Typické rozštěpy obličeje • Atypické rozštěpy obličeje

- Nádory žlučových a papily Vaterské
- Operační výkony na žlučníku a žlučových cestách
- Portální hypertenze
- Slezina, vrozené vady, záněty, indikace ke splenektomii
- Zánětlivá onemocnění žlučníku a žlučových cest Akutní cholangitida • Akutní cholecystitida • Chronická cholecystitida • Infekční cholangitida • Primární sklerózující cholangitida • Vesica biliaris

Obecná traumatologie

- Asistence u převazu
- Avulze
- Blast syndrom
- Crush syndrom
- Compartment syndrom Kompartment syndrom bérce
- Hemothorax
- První pomoc při poranění hrudníku
- Chylothorax
- Malunion
- Prodloužené hojení
- První pomoc
- Úraz
- Drop test
- Gerberův test
- Luxace ramenního kloubu
- Ruptura šlachy m.supraspinatus
- Rehabilitace: Fyzioterapie • Ergoterapie
- Poleptání rohovky a spojivky
- Sportovní úrazy
- Subluxace
- Luxace
- Volkmannova ischemická kontraktura
- Artroskopie
- Nestabilní hlezno
- Amputace končetin
- Amputace

Zlomeniny

- Collesova zlomenina
- Distorze
- Dětské zlomeniny a epifyzeolýzy
- Eponyma fraktur
- Galeazziho zlomenina
- Isolované zlomeniny radia a ulny
- Monteggiaova zlomenina
- Osteosyntéza a její principy
- Pakloub
- Poruchy hojení zlomenin
- Sdružené zlomeniny radia a ulny
- Smithova zlomenina
- Typy zlomenin a jejich dislokace
- Zlomeniny acetabula
- Zlomeniny česky
- Zlomeniny diafysy radia a ulny
- Zlomeniny diafysy humeru
- Zlomeniny distálního konce humeru
- Zlomeniny distálního radia
- Zlomeniny hlavice humeru
- Zlomeniny humeru
- Zlomeniny klíční kosti
- Zlomeniny kostí nohy
- Zlomeniny kotníků
- Zlomeniny lopatky
- Zlomeniny proximální ulny
- Zlomeniny proximálního radia
- Zlomeniny předloktí
- Zlomeniny pánve
- Zlomeniny zápěstí a ruky
- Zlomeniny žebra

Různé

- Akutní appendicitida
- Alopastika
- Anaplastický karcinom štítné žlázy
- Artroskopie
- Bariatrické chirurgické výkony
- Chirurgická léčba chronických otitid
- Chirurgické nástroje
- Chyby a omyly při dg. NPB
- Diferencovaný karcinom štítné žlázy
- Ganglion
- Goodsallovo pravidlo
- Hemoroidy
- Kolorektální karcinom/diagnostika
- Kolorektální karcinom/terapie
- Kryochirurgie
- Laparoskopická chirurgie
- Ligamentum berry
- Medulární karcinom štítné žlázy
- Nádory jícnu
- Nádory štítné žlázy
- Nádory žaludku
- Periproktální píštěl
- Stehenní kýla
- Striktury uretry
- Test kapilárního návratu
- Transplantace plic
- Vředová choroba gastroduodena • Komplikace žaludečního a duodenálního vředu
- Chirurgická onemocnění retroperitonea

Slovník pojmů

- Blumbergovo znamení
- Kehrův příznak
- Kolika
- Milesova operace
- Murphyho znamení
- Pléniesovo znamení
- Pringleho manévr
- Rowsingovo znamení

Základy anesteziologie

- Anestetika
- Celková anestezie
- Inhalační anestezie
- Klasifikace intubačního přístupu podle Mallampatiho
- Místní znecitlivění, blokády
- Myorelaxancia
- Rizika anestézie
- Zajištění žilního přístupu